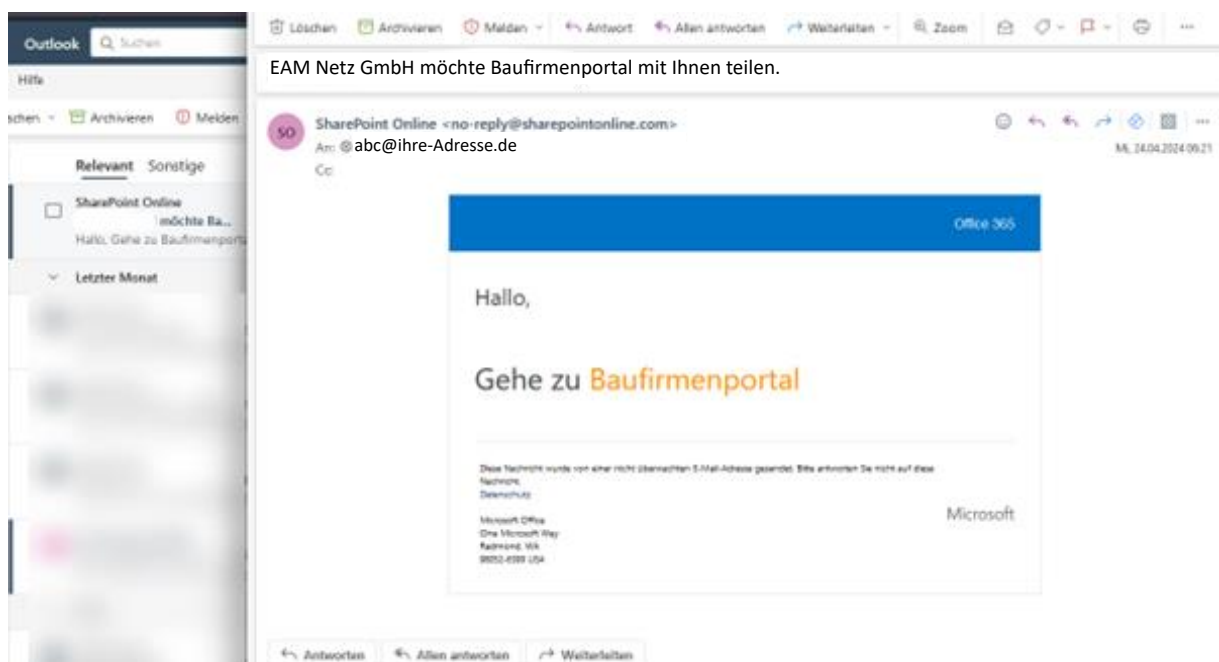


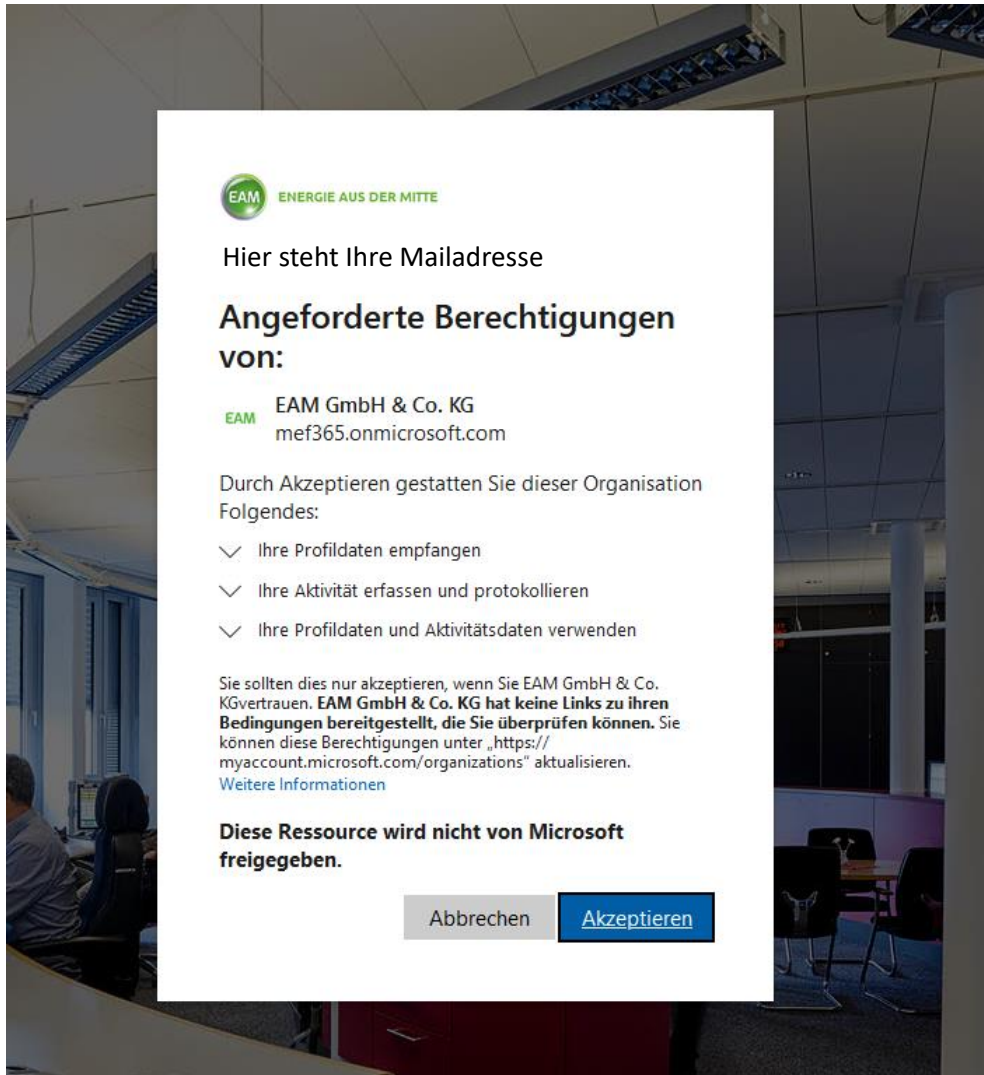
Anleitung zur Registrierung für das Baufirmenportal der EAM Netz GmbH


Die EAM Netz GmbH stellt ein neues Tool für das Baufirmenportal zur Verfügung. Für die Registrierung ist es notwendig, ein Microsoft-Konto oder zumindest eine entsprechende E-Mail-Adresse zu besitzen. Mit dieser Anleitung bekommen Sie eine Hilfestellung für die Einrichtung.

Diese Mail bekommen Sie von der EAM Netz als Einladung zum neuen Baufirmenportal:




Wenn Sie ein Microsoft-Konto oder eine entsprechende E-Mail-Adresse besitzen, melden Sie sich bitte damit an.



 ENERGIE AUS DER MITTE

Hier steht Ihre Mailadresse

Angeforderte Berechtigungen von:

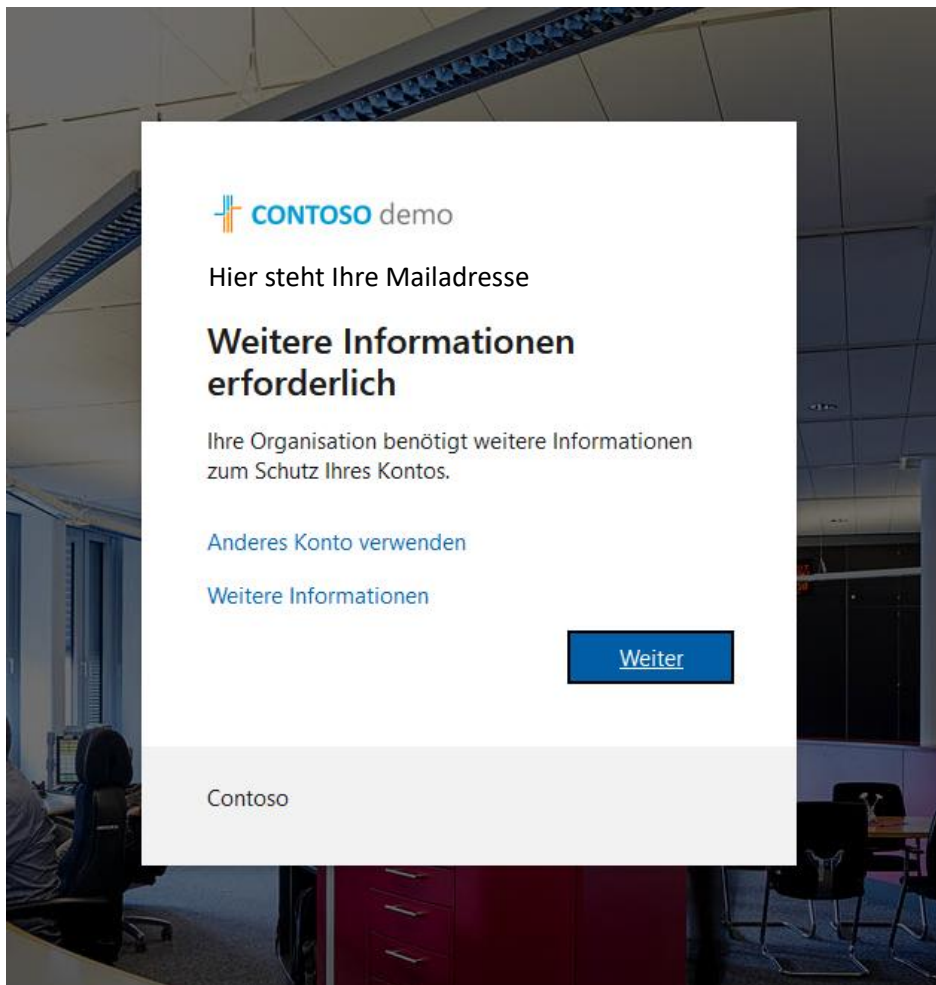
 EAM GmbH & Co. KG
mef365.onmicrosoft.com

Durch Akzeptieren gestatten Sie dieser Organisation Folgendes:

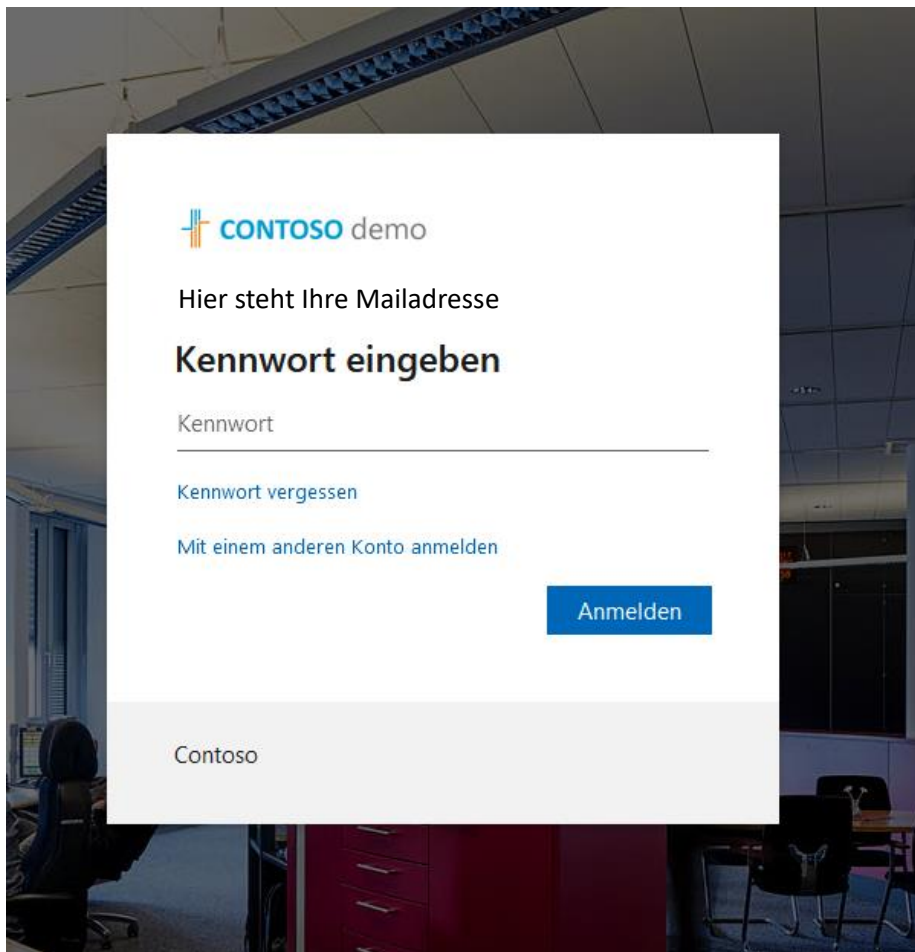
- ✓ Ihre Profildaten empfangen
- ✓ Ihre Aktivität erfassen und protokollieren
- ✓ Ihre Profildaten und Aktivitätsdaten verwenden

Sie sollten dies nur akzeptieren, wenn Sie EAM GmbH & Co. KG vertrauen. **EAM GmbH & Co. KG hat keine Links zu ihren Bedingungen bereitgestellt, die Sie überprüfen können.** Sie können diese Berechtigungen unter „<https://myaccount.microsoft.com/organizations>“ aktualisieren.
[Weitere Informationen](#)

Diese Ressource wird nicht von Microsoft freigegeben.



Zum Schutz Ihres Kontos wird eine Zwei-Faktor-Autorisierung benötigt. Dies kann über eine entsprechende App zur Verfügung gestellt werden.



Für die Zwei-Faktor-Autorisierung können Sie die Microsoft-Authenticator-App nutzen. Diese App können Sie aus dem Apple-App-Store oder dem Google-Play-Store herunterladen. Installieren Sie die App bitte vorher.

Schützen Sie Ihr Konto

Microsoft Authenticator



Rufen Sie zuerst die App ab.

Installieren Sie die Microsoft Authenticator-App auf Ihrem Smartphone. [Jetzt herunterladen](#)

Nachdem Sie die Microsoft Authenticator-App auf Ihrem Gerät installiert haben, wählen Sie "Weiter".

[Ich möchte eine andere Authentifikator-App verwenden](#)

Weiter

[Ich möchte eine andere Methode einrichten.](#)

Schützen Sie Ihr Konto

Microsoft Authenticator



Konto einrichten

Lassen Sie bei Aufforderung Benachrichtigungen zu. Fügen Sie dann ein Konto hinzu, und wählen Sie die Option für ein Geschäfts-, Schul- oder Unikonto aus.

Zurück

Weiter

[Ich möchte eine andere Methode einrichten.](#)

Schützen Sie Ihr Konto

Microsoft Authenticator

QR-Code scannen

Verwenden Sie die Microsoft Authenticator-App, um den QR-Code zu scannen. Auf diese Weise wird die Microsoft Authenticator-App mit Ihrem Konto verknüpft.

Nachdem Sie den QR-Code gescannt haben, wählen Sie "Weiter".



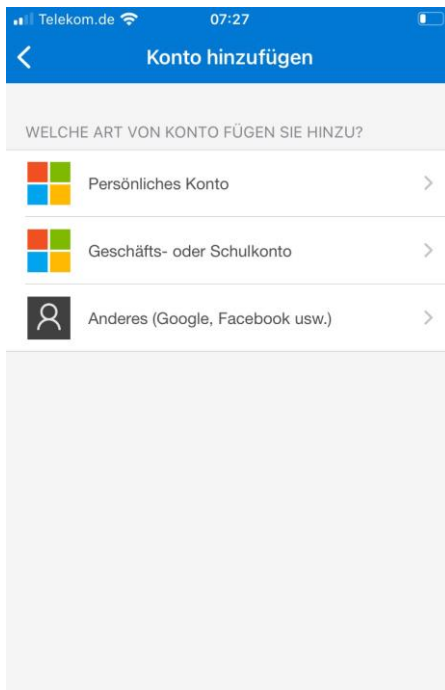

Das Bild wird nicht gescannt?

Zurück

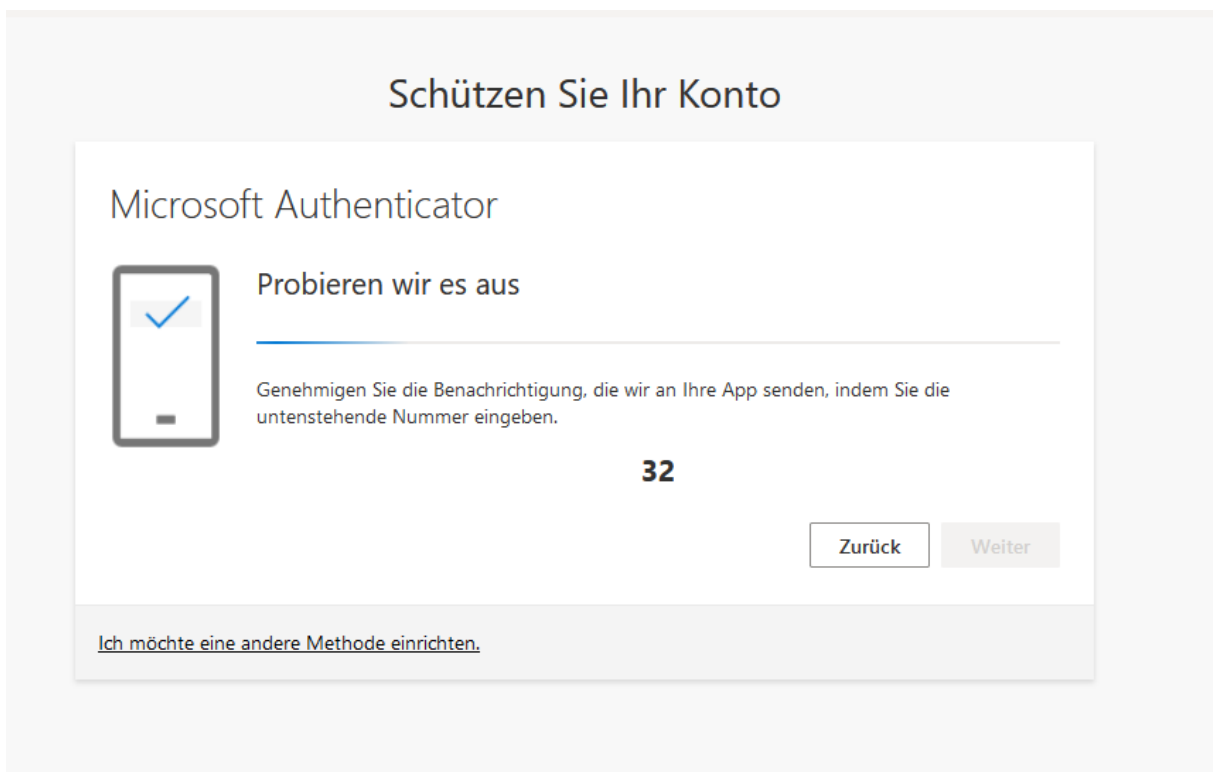
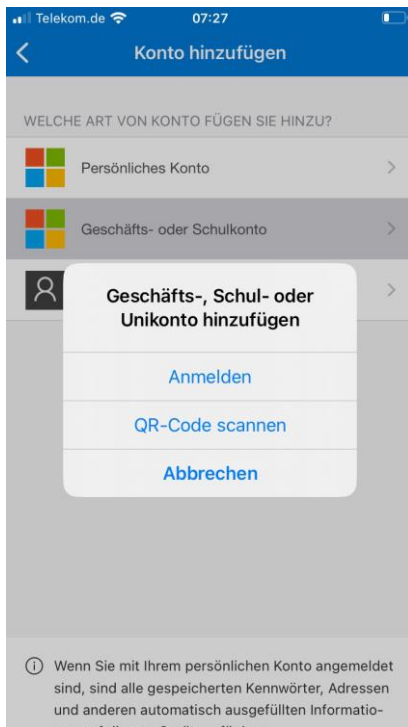
Weiter

[Ich möchte eine andere Methode einrichten.](#)

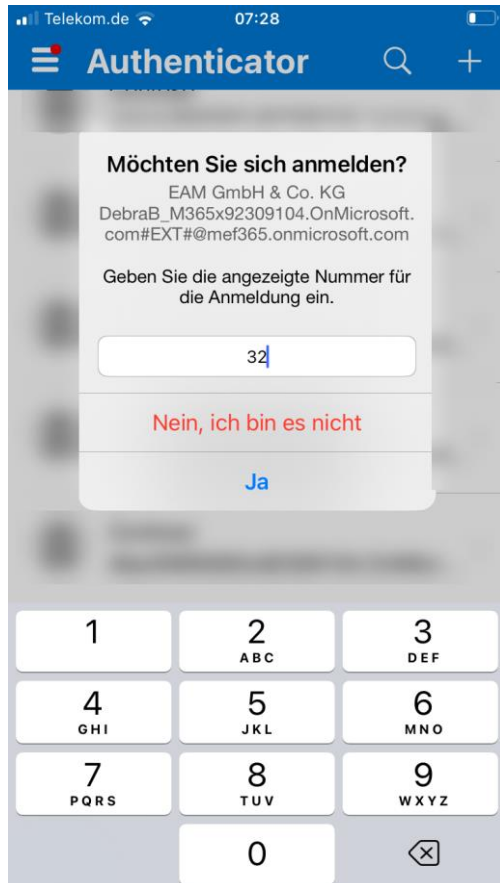
Nachdem Sie die App erfolgreich installiert haben, fügen Sie ein Konto hinzu.



① Wenn Sie mit Ihrem persönlichen Konto angemeldet sind, sind alle gespeicherten Kennwörter, Adressen und anderen automatisch ausgefüllten Informationen auf diesem Gerät verfügbar.




Öffnen Sie die Authenticator-App und geben Sie die angezeigte Zahl ein.



Schützen Sie Ihr Konto

Microsoft Authenticator



 Benachrichtigung genehmigt

Zurück

Weiter

[Ich möchte eine andere Methode einrichten.](#)

Schützen Sie Ihr Konto

Erfolgreich!

Sehr gut! Ihre Sicherheitsinformationen wurden erfolgreich eingerichtet. Klicken Sie auf "Fertig", um die Anmeldung fortzusetzen.

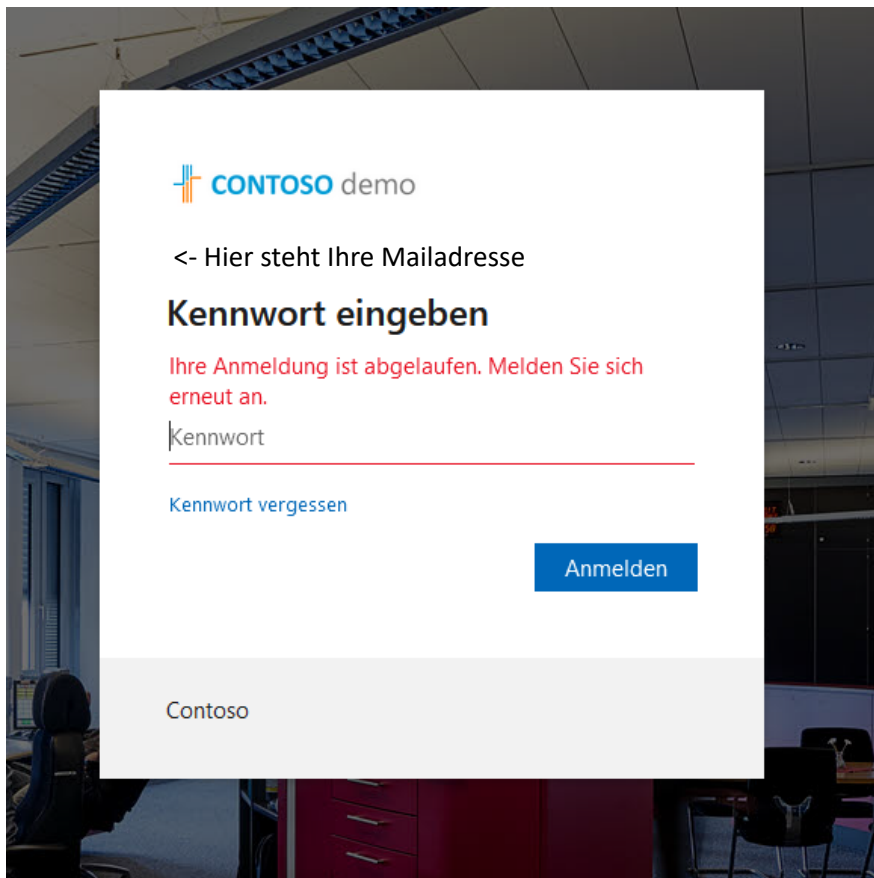
Standardanmeldemethode:



Microsoft Authenticator

Fertig

Erneuter Aufruf des geteilten Links (siehe Einladungsmail Baufirmenportal)





Hier steht Ihre Mailadresse

Anmeldeanforderung bestätigen

- 👤 Öffnen Sie Ihre Authenticator-App, und geben Sie die angezeigte Nummer ein, um sich anzumelden.

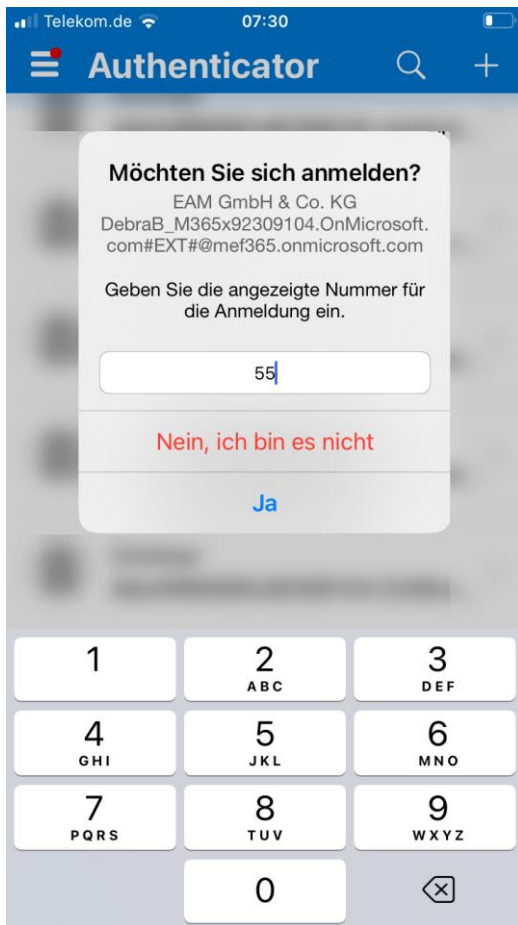
55

Werden keine Zahlen in Ihrer App angezeigt? Führen Sie ein Upgrade auf die neueste Version durch.

Ich kann meine Microsoft Authenticator-App im Moment nicht verwenden.

[Weitere Informationen](#)

Kontaktdaten des Arvato EAM Servicedesk Telefon:
+49 800 8889666 E-Mail: servicedesk@eam.de



Nach erfolgreicher Installation sollten Sie das Baufirmenportal nun sehen können.

